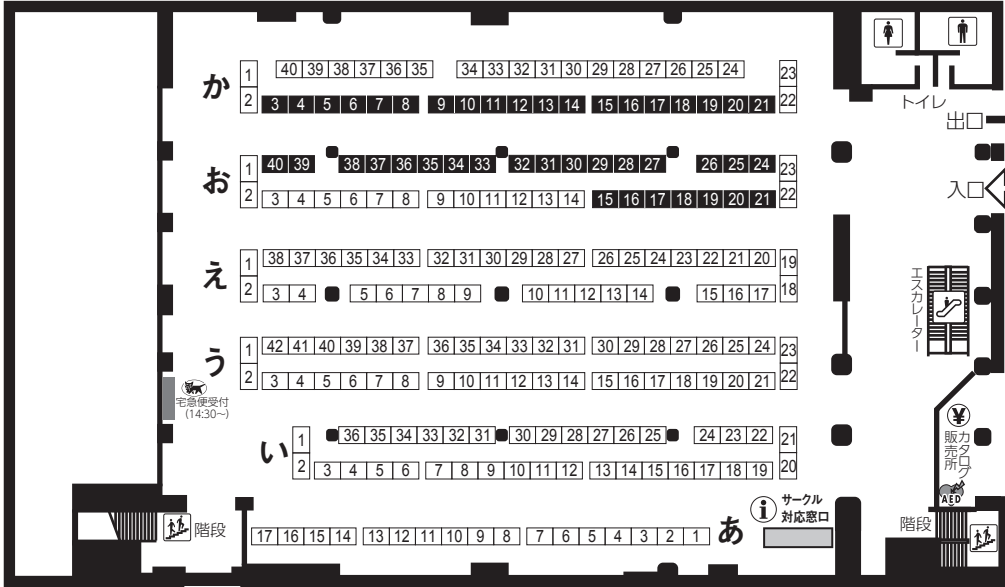
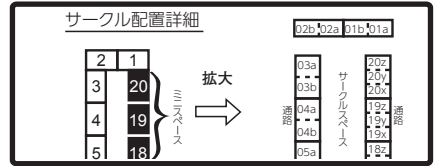
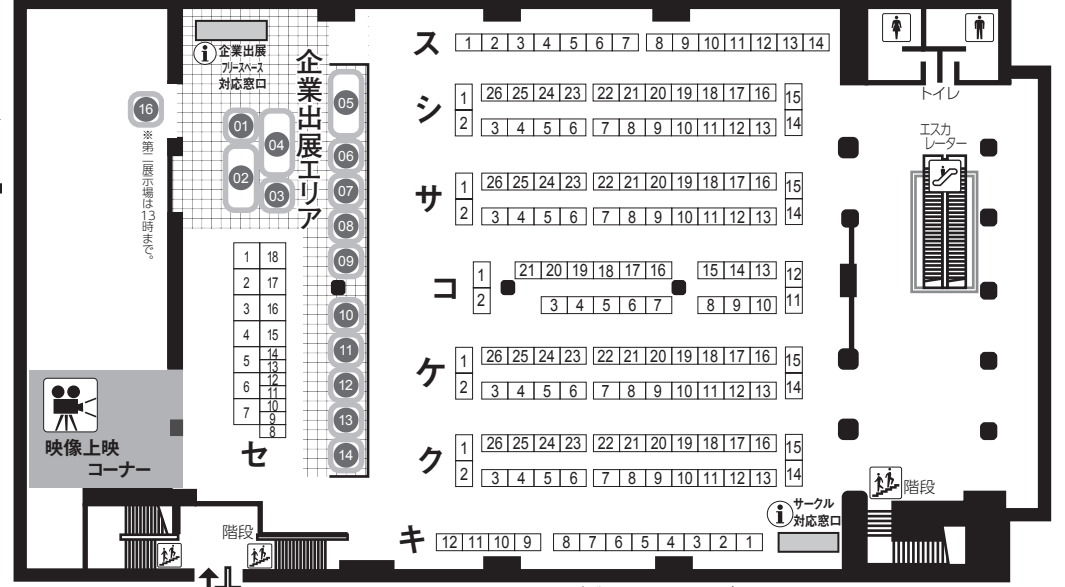


M3-2020 春スペース配置図

第二展示場 1階



第二展示場 2階



出展企業のごあんない

- DOTECAUDIO
 - メロンアングス
 - クリアフォン・フューチャー・メディア株式会社 SONICWIRE チーム
 - EXIT TUNES/EDP
 - 声劇Liveサービス [ほいこね]
 - バイノラルラジオ [INTRU]
 - DLsiteスタジオ
 - SideConnectionMusic/SHOT MUSIC
 - 5-FRのあな
 - 株式会社リットーミュージック
 - メディアインテグレーション
 - A.O.M. 株式会社
 - 慶屋十字堂 デリガント事業部
 - ティアックストア
 - iZOTOPE (207室)
 - シロクマの嫁 (第二展示場は13時まで)
- *企業出展 ●●デモルームの位置は裏面の会場全体図を参照下さい。

[映像音響運営協力]イナムラビジュアルシステムズ(<http://www.soundstaff.net/>)

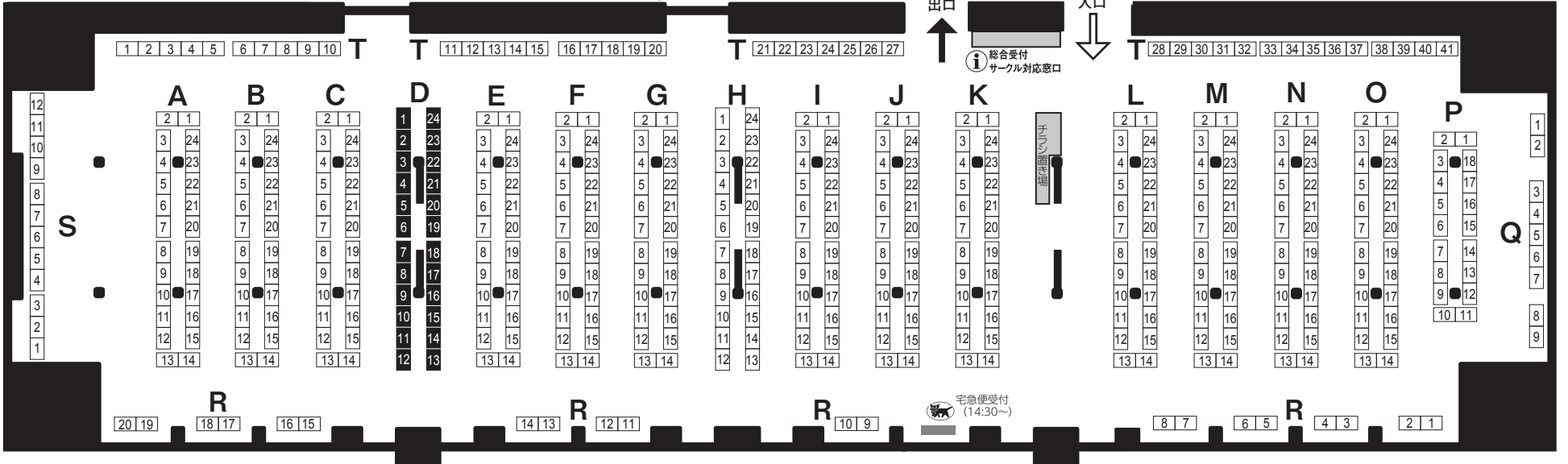
第一展示場方面
企業出展 ●●デモルーム方面 ※混雑状況や時間帯によって閉鎖している場合があります。

第二展示場方面、トイレ、エレベーター

企業出展デモルーム

- 15 iZOTOPE (207室)
- 16 シロクマの嫁 (第五会議室)

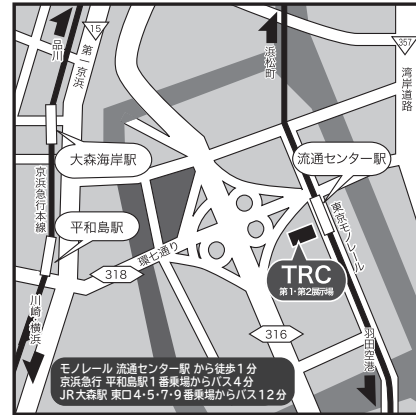
第一展示場 2階



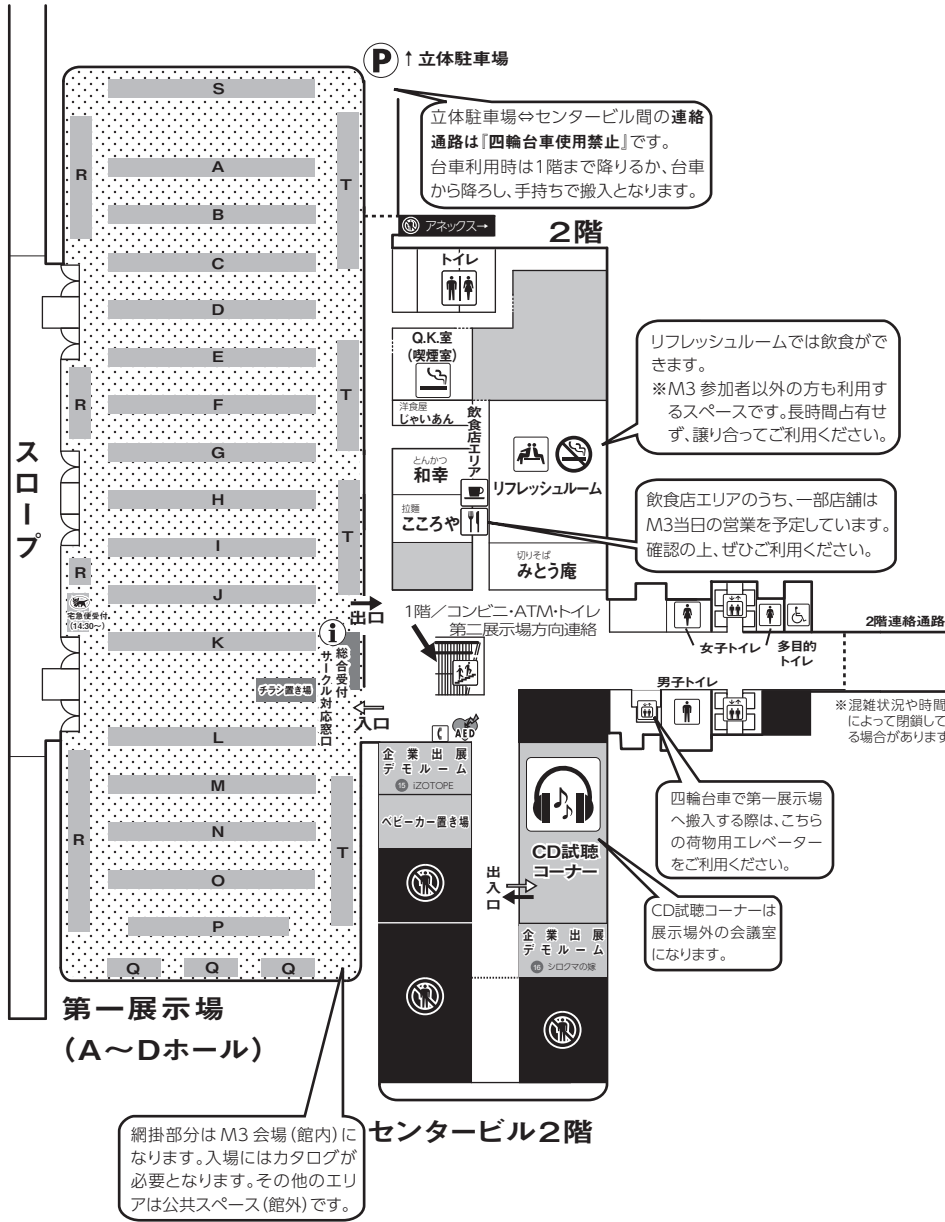
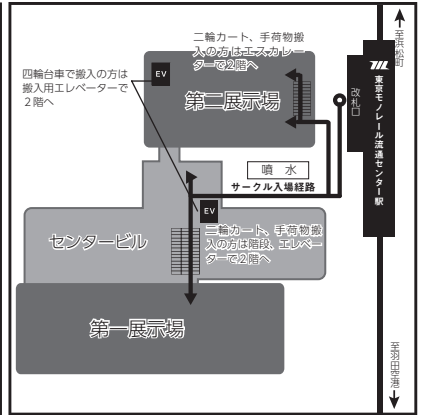
会場全体図

東京流通センター（TRC）第一展示場／センタービル／第二展示場の会場全体図です。サークル配置については裏面のスペース配置図および、後日発売のカタログ折込のスペース配置図とあわせてご利用ください。企業出展エリアの出展内容については、カタログの「企業出展エリア参加企業紹介」をご覧ください。
 ※会場の混雑状況に応じて、出入口を一時的に変更させていただく場合があります。また、階段、エスカレーターの昇降方向についても一時的に制限させていただく場合があります。スタッフの指示に従って移動してください。

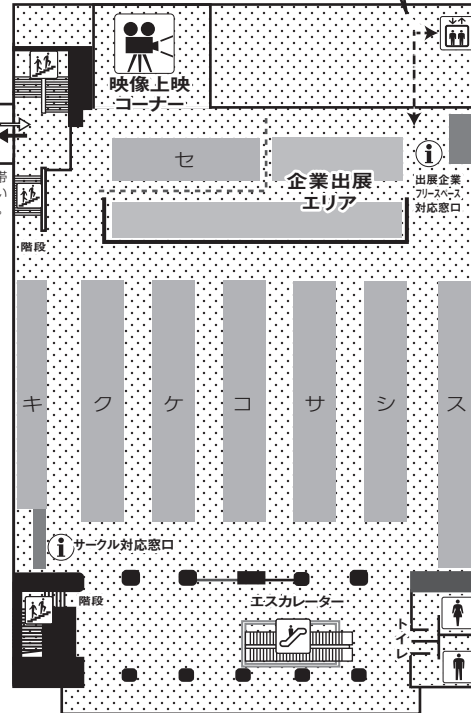
TRC 周辺地図



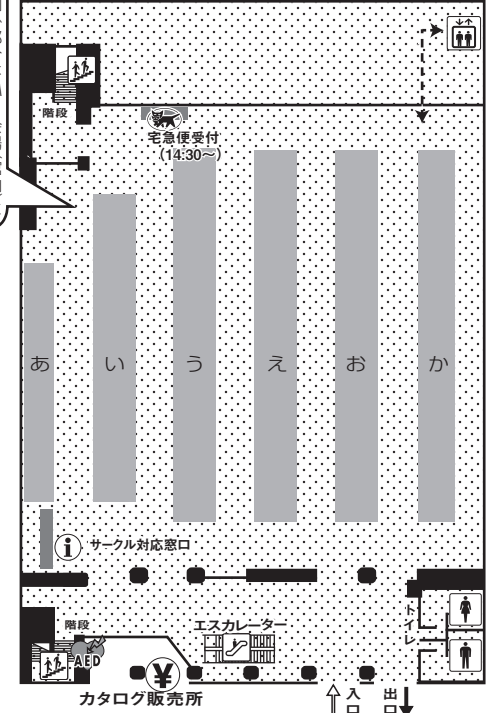
サークル入場動線



第二展示場 2階 (Fホール)



1階 (Eホール)



四輪台車で第二展示場2階へ搬入する際は、搬入エレベーターが利用できます。利用の際は、館内巡回中のスタッフ、または対応窓口までご相談ください

網掛部分はM3会場(館内)になります。入場にはカタログが必要となります。その他のエリアは公共スペース(館外)です。

リフレッシュルームでは飲食ができます。*M3参加者以外の方も利用するスペースです。長時間占有せず、譲り合ってください。

飲食店エリアのうち、一部店舗はM3当日の営業を予定しています。確認の上、ぜひご利用ください。

*混雑状況や時間帯によって閉鎖している場合があります。

第一展示場 (A~Dホール)

センタービル2階

網掛部分はM3会場(館内)になります。入場にはカタログが必要となります。その他のエリアは公共スペース(館外)です。

